




Dit is de Nest Learning Thermostat.



Aangenaam.

Druk op de ring voor het menu en draai om je keuze te selecteren.



 **Thermostaat**
Zet de verwarming aan of uit.

 **Warm water**
Bedien je boiler.

 **Energiegeschiedenis**
Bekijk hoeveel energie je de afgelopen tien dagen hebt verbruikt en waarom.

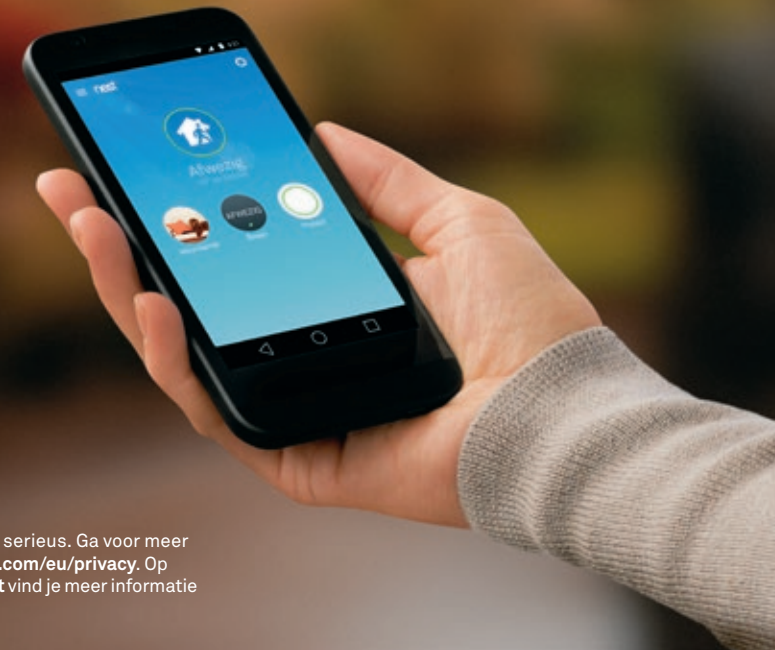
 **Schema**
Bekijk of wijzig het schema dat de Nest Thermostat maakt op basis van je temperatuuraanpassingen.

 **Instellingen**
Met opties zoals Thermostaatvergrendeling en True Radiant.

 **Afwezig**
Stel de Nest Thermostat in op Afwezig wanneer je weggaat, zodat je energie bespaart als je niet thuis bent.

Overal te bedienen

Verbind je thermostaat met wifi en bedien hem met je mobiel, tablet of laptop. Download de gratis Nest-app of ga naar nest.com/eu/account



We nemen je privacy serieus. Ga voor meer informatie naar nest.com/eu/privacy. Op nest.com/eu/support vind je meer informatie over Nest.

Samenwonen met Nest

• Installeren en instellen

Laat je nieuwe Nest Thermostat installeren door een professional. Vind een Nest Pro bij jou in de buurt op nest.com/eu/install



Dag 1

• Bediening op afstand

Download de kosteloze Nest-app voor je mobiel of tablet. Meld je vervolgens aan voor een Nest-account op nest.com/eu/account om je thermostaat vanaf elke locatie te bedienen.



• Geef hem het goede voorbeeld

De Nest Learning Thermostat leert van jou. Pas de temperatuur aan wanneer je wakker wordt, naar bed gaat, de deur uitgaat en weer thuiskomt. Binnen enkele dagen kent hij je schema en kan hij het alleen af.



• Warmwaterbediening

De Nest Thermostat heeft een schema voor je boiler dat je kunt aanpassen met je mobiel of laptop.



• Verbeterde bediening

De Nest Thermostat maakt optimaal gebruik van je hoogrendementsketel. Zo bespaar je nog meer energie.

Dag 7



• Auto-Schema

Zie wat je Nest Thermostat heeft geleerd. Hij heeft nu de tijd gehad een verwarmingsschema te maken dat je kunt aanpassen op de thermostaat, met de Nest-app of op nest.com/eu/account

Door de temperatuur 1 °C lager te zetten, kun je je energierekening al verlagen.



• Nest Blaadje

Het Blaadje verschijnt wanneer je een temperatuur instelt die energiezuinig is.



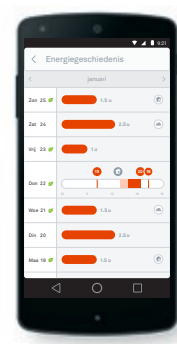
• Auto-Afwezig

De Nest Thermostat zet de verwarming lager wanneer je weggaat. Hij kan voorspellen wanneer je thuiskomt en warmt het huis vast op zodat het niet kil aanvoelt bij aankomst.



• True Radiant

De Nest Thermostat leert hoe lang het duurt voordat je huis is opgewarmd of afgekoeld. Zo kan hij precies berekenen hoeveel warmte nodig is om ervoor te zorgen dat jij je prettig voelt.



• Energiegeschiedenis

Bekijk wanneer je verwarming aanstond en hoe je energieverbruik wordt beïnvloed door je aanpassingen, het weer en Auto-Afwezig.

Dag 30

• Nest-rapport

De maandelijkse e-mail met je Nest-rapport staat vol informatie over je energieverbruik en tips om energie te besparen.

Bespaar meer energie: laat je Nest Thermostat weten dat de temperatuur in huis lager dan 16 °C mag zijn wanneer je weg bent.